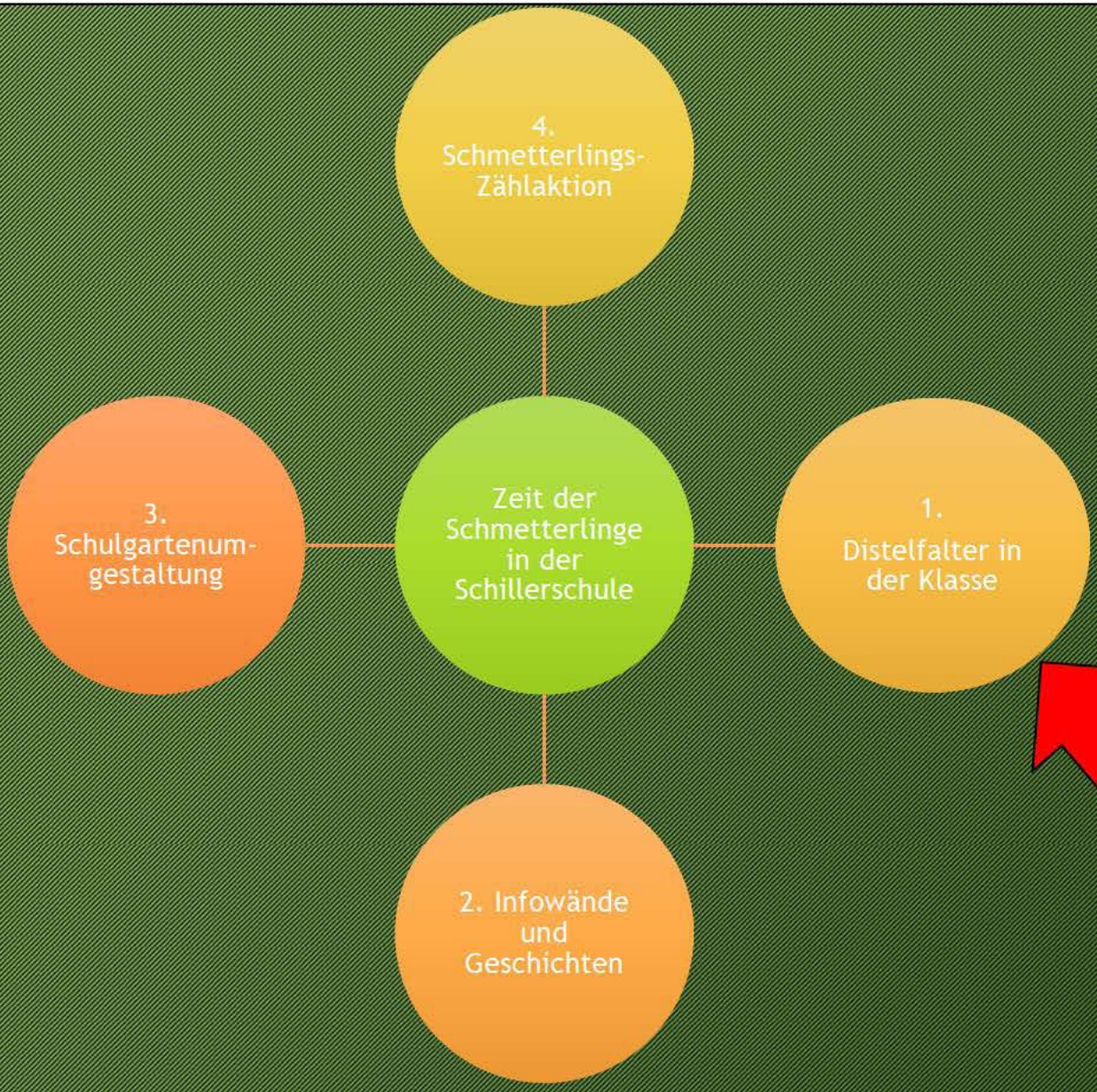




Zeit der Schmetterlinge

in der Schillerschule






Distelfalter in der Klasse

In allen 2. Klassen wurden Distelfalterraupen zu Schmetterlingen großgezogen und das Thema Schmetterlinge als Unterrichtsreihe durchgeführt.

Unsere Raupen




Drei Wochen später: Die Raupen verpuppen sich.




Eine weitere Woche
später:
Endlich schlüpfen
die Schmetterlinge...



Video kurz nach dem Schlüpfen:



Wir konnten insgesamt 15 Schmetterlinge in
unserem Schulgarten frei lassen!



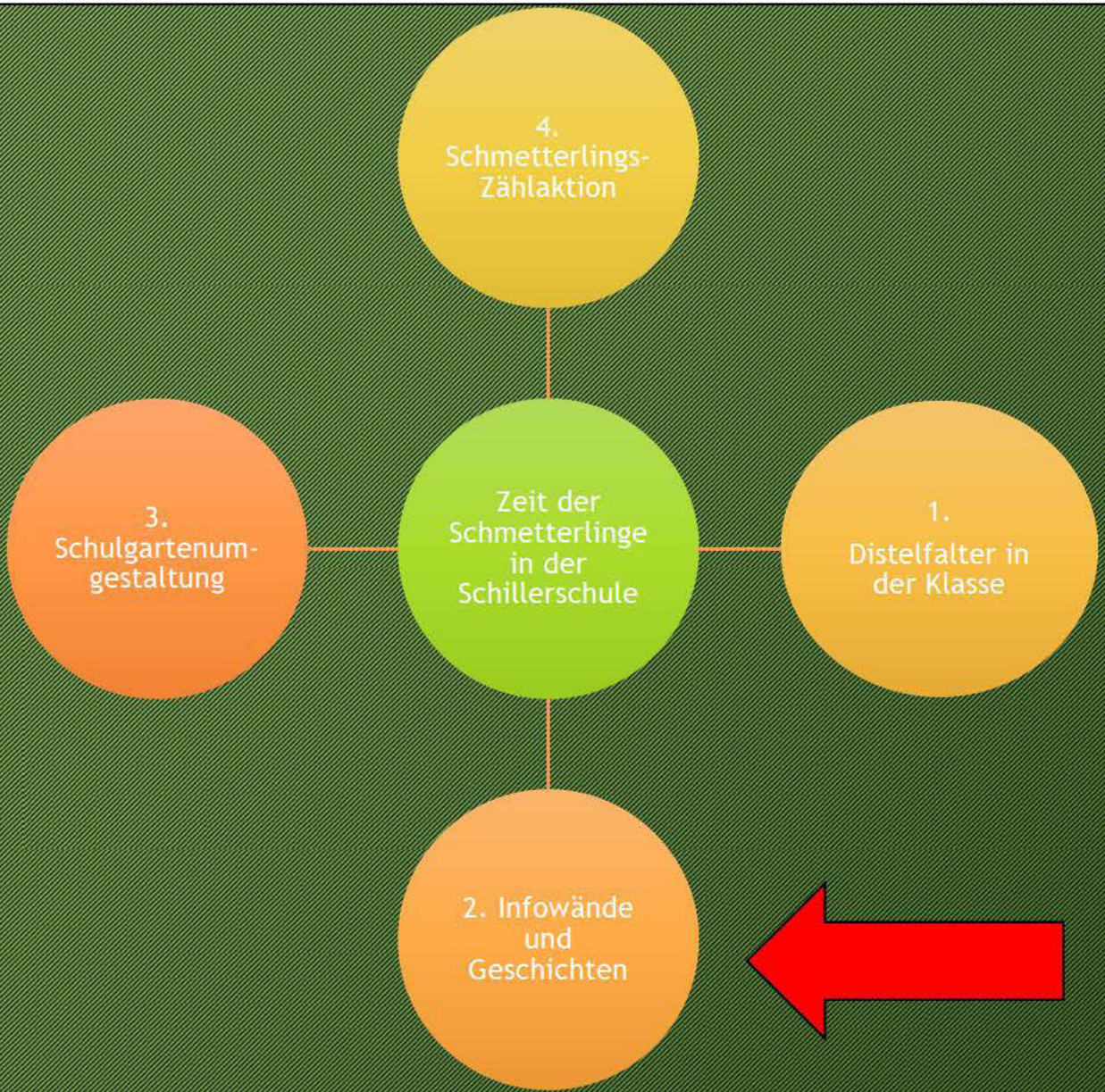

Hier ein paar Videos aus dem Schulgarten:





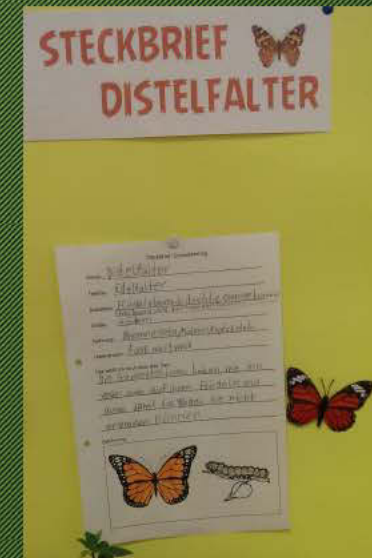
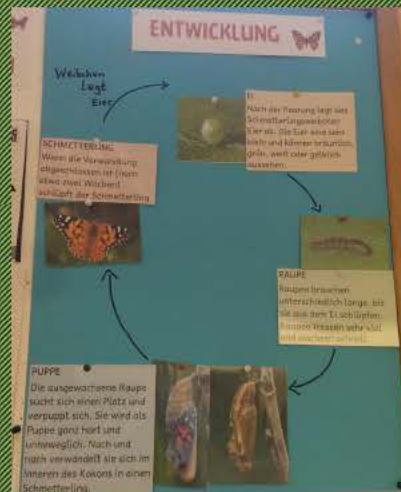
Sie fühlten sich direkt wohl in unserem Schulgarten...





Infowände und Geschichten

Die Klassen erstellten Infowände ...



...und die Schülerinnen und Schüler schrieben Schmetterlingsgeschichten und malten Bilder. Hier ein paar Beispiele:

GABRIEL 2A

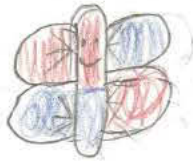


Es war einmal eine Raupe, sie hatte viel Hunger. Dann kam sie an einem Busch vorbei und war sehr glücklich. Am Ende wurde sie ein Schmetterling und flog davon.




Meine Klasse 2a hat kleine Raupen. Sie haben wir großgezogen. Wir haben gewartet bis sie genug gefressen haben und ein Kokon machen konnten. Die Raupe wurde in paar Tagen zur Schmetterlinge geworden. Sie waren wunderschön. Dann haben wir sie frei gelassen. schade!

Regenbogen Schmetterling

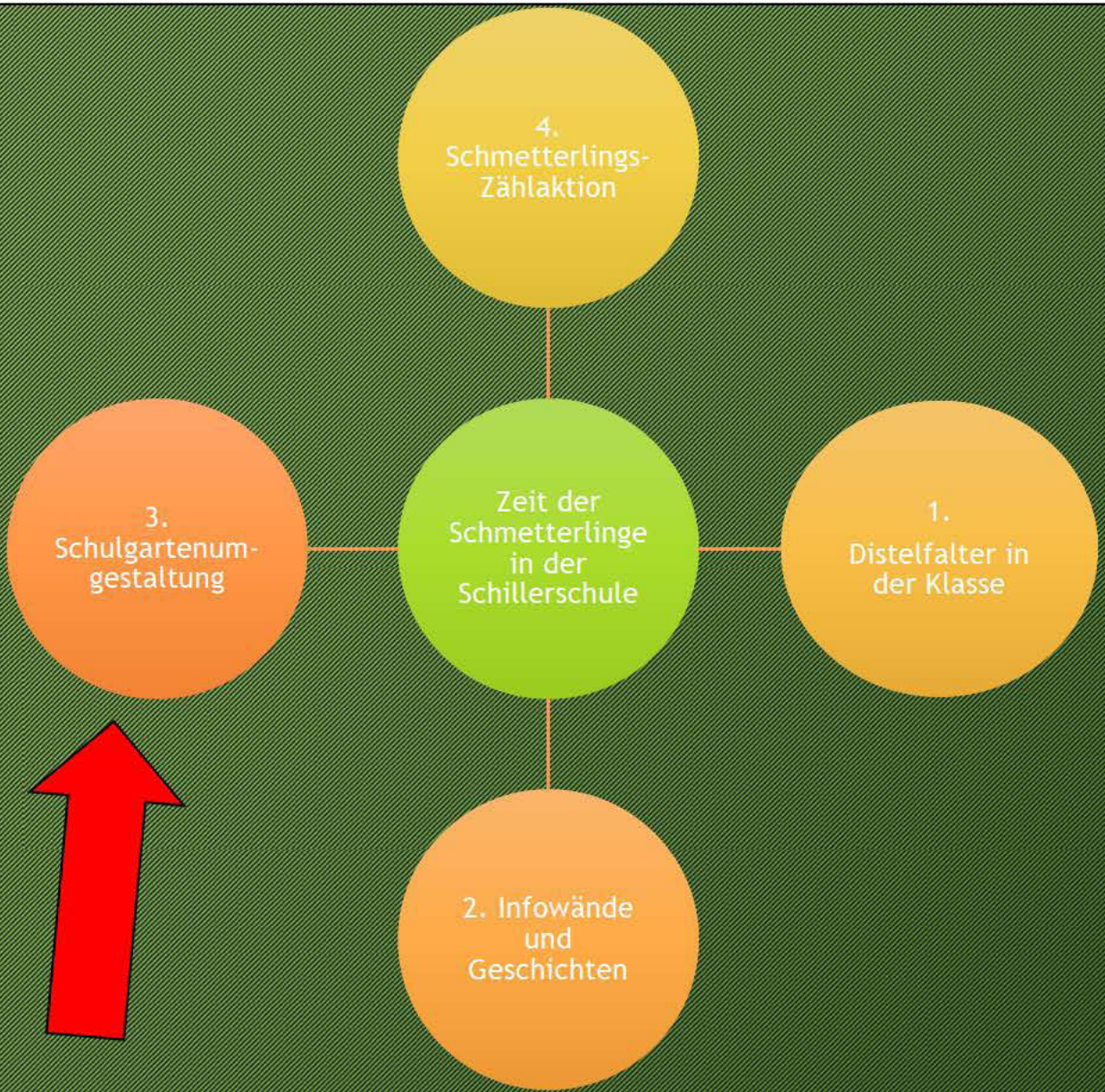



Es war ein Ei auf einem Blatt.
Dann ist die Raupe geschlüpft
und als erste hat die Raupe
Hunger. Als erstes frass sie sich
durch einen Apfel, dann frass
sie sich durch eine Birne.
Die Raupe verpuppt sich und wird
ein Schmetterling.

Schmetterling



Zu allererst waren es 6 Raupen,
Dann waren sie Kokons und dann
wurden sie zu Schmetterlingen,
und in paar Tage haben wir die
Schmetterlinge frei gelassen.
von da



Schulgartenumgestaltung

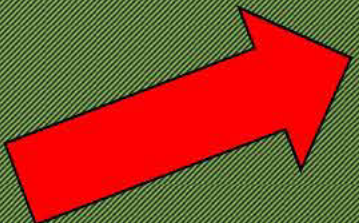
- Die Umwelt-AG stellte Hochbeete auf und legte ein Schmetterlingsbeet an, auf dem die Samen für die Schmetterlingspflanzen ausgestreut wurden. Außerdem wurden schmetterlingsfreundliche Pflanzen gepflanzt.
- Zukünftig soll noch ein Weidengang angelegt werden.











3.
Schulgartenum-
gestaltung

4.
Schmetterlings-
Zählaktion

Zeit der
Schmetterlinge
in der
Schillerschule

1.
Distelfalter in
der Klasse

2. Infowände
und
Geschichten



Schmetterlings-Zählaktion

- Kurz vor den Sommerferien nahmen einige Schülerinnen und Schüler noch an der Schmetterlings-Zählaktion teil.







Ende

Schillerschule Herne
Schillerstraße 51
44623 Herne